



Statistische Berichte

# Preisindizes für Bauwerke in Bayern im November 2019



M I 4 vj 4/2019  
Hrsg. im Januar 2020  
Bestellnr. M1400C 201944

## Zeichenerklärung

- 0 mehr als nichts, aber weniger als die Hälfte der kleinsten in der Tabelle nachgewiesenen Einheit
- nichts vorhanden oder keine Veränderung
- / keine Angaben, da Zahlen nicht sicher genug
- Zahlenwert unbekannt, geheimzuhalten oder nicht rechenbar
- ... Angabe fällt später an
- X Tabellenfach gesperrt, da Aussage nicht sinnvoll
- ( ) Nachweis unter dem Vorbehalt, dass der Zahlenwert erhebliche Fehler aufweisen kann
- p vorläufiges Ergebnis
- r berichtiges Ergebnis
- s geschätztes Ergebnis
- D Durchschnitt
- ≙ entspricht

## Auf- und Abrunden

Im Allgemeinen ist ohne Rücksicht auf die Endsummen auf- bzw. abgerundet worden. Deshalb können sich bei der Summierung von Einzelangaben geringfügige Abweichungen zu den ausgewiesenen Endsummen ergeben. Bei der Aufgliederung der Gesamtheit in Prozent kann die Summe der Einzelwerte wegen Rundens vom Wert 100 % abweichen. Eine Abstimmung auf 100 % erfolgt im Allgemeinen nicht.

## Publikationsservice

Das Bayerische Landesamt für Statistik veröffentlicht jährlich über 400 Publikationen. Das aktuelle Veröffentlichungsverzeichnis ist im Internet als Datei verfügbar, kann aber auch als Druckversion kostenlos zugesandt werden.

### Kostenlos

ist der Download der meisten Veröffentlichungen, z.B. von Statistischen Berichten (PDF- oder Excel-Format).

### Kostenpflichtig

sind alle Printversionen (auch von Statistischen Berichten), Datenträger und ausgewählte Dateien (z.B. von Verzeichnissen, von Beiträgen, vom Jahrbuch).

### Publikationsservice

 Alle Veröffentlichungen sind im Internet verfügbar unter [www.statistik.bayern.de/produkte](http://www.statistik.bayern.de/produkte)

## Impressum

### Statistische Berichte

bieten in tabellarischer Form neuestes Zahlenmaterial der jeweiligen Erhebung. Dieses wird, soweit erforderlich, methodisch erläutert und kurz kommentiert.

### Herausgeber, Druck und Vertrieb

Bayerisches Landesamt für Statistik  
Nürnberger Straße 95  
90762 Fürth

### Papier

Gedruckt auf umweltfreundlichem Papier, chlorfrei gebleicht.

### Vertrieb

E-Mail [vertrieb@statistik.bayern.de](mailto:vertrieb@statistik.bayern.de)  
Telefon 0911 98208-6311  
Telefax 0911 98208-6638

### Auskunftsdienst

E-Mail [info@statistik.bayern.de](mailto:info@statistik.bayern.de)  
Telefon 0911 98208-6563  
Telefax 0911 98208-6573

© Bayerisches Landesamt für Statistik, Fürth 2020  
Vervielfältigung und Verbreitung, auch auszugsweise, mit Quellenangabe gestattet.

**Hinweis:** Diese Druckschrift wird im Rahmen der Öffentlichkeitsarbeit der Bayerischen Staatsregierung herausgegeben. Sie darf weder von Parteien noch von Wahlwerbern oder Wahlhelfern im Zeitraum von fünf Monaten vor einer Wahl zum Zwecke der Wahlwerbung verwendet werden. Dies gilt für Landtags-, Bundestags-, Kommunal- und Europawahlen. Missbräuchlich ist während dieser Zeit insbesondere die Verteilung auf Wahlveranstaltungen, an Informationsständen der Parteien sowie das Einlegen, Aufdrucken und Aufkleben parteipolitischer Informationen oder Werbemittel. Untersagt ist gleichfalls die Weitergabe an Dritte zum Zwecke der Wahlwerbung. Auch ohne zeitlichen Bezug zu einer bevorstehenden Wahl darf die Druckschrift nicht in einer Weise verwendet werden, die als Parteinahme der Staatsregierung zugunsten einzelner politischer Gruppen verstanden werden könnte. Den Parteien ist es gestattet, die Druckschrift zur Unterrichtung ihrer eigenen Mitglieder zu verwenden.

## Inhaltsverzeichnis

|  |    |
|--|----|
| Vorbemerkungen.....  | 4  |
| Abbildungen und Tabellen   |    |
| Abb. 1 Preisindex für Bauwerke in Bayern von 2016 bis 2019.....                                    | 6  |
| 1. Preisindizes für Wohngebäude, Außenanlagen sowie Instandhaltung in Bayern.....                  | 7  |
| 2. Preisindizes für Nichtwohngebäude und sonstige Bauwerke in Bayern.....                          | 8  |
| 3. Preisindizes für Rohbauarbeiten für Wohngebäude in Bayern.....                                  | 9  |
| 4. Preisindizes für Ausbauarbeiten für Wohngebäude in Bayern.....                                  | 11 |
| 5. Preisindizes für Wohngebäude, Nichtwohngebäude und sonstigen Bauwerken in Bayern seit 1962..... | 15 |
| 6. Wiederherstellungswerte für 1913/1914 erstellte Wohngebäude in Bayern seit 1961.....            | 16 |

## Vorbemerkungen

### 1. Umstellung auf das neue Basisjahr 2015 ab Berichtsmonat August 2018

Die Preisindizes für Bauwirtschaft werden wie alle anderen Preisindizes der amtlichen deutschen Preisstatistik alle fünf Jahre auf ein neues Basisjahr umgestellt. Hierbei werden die Berechnungsgrundlagen - insbesondere die Gewichtungsstrukturen, die den Berechnungen zu Grunde liegen – aktualisiert, indem sie den aktuellen Bauverfahren und Bauweisen angepasst werden. Gegebenenfalls werden auch methodische Verbesserungen durchgeführt. Die Umstellung auf das neue Basisjahr 2015 erfolgte mit dem Berichtsmonat August 2018

Im Einzelnen haben sich die folgenden Änderungen ergeben:

- Bei dem bisherigen Preisindex für Rohbauarbeiten werden jetzt auch „**Ramm-, Rüttel- und Pressarbeiten**“ einbezogen. Diese werden aus den bereits bestehenden Bauleistungen „Stahlspundwand einbringen und ziehen“ und „Verlorene Spundwand“ ermittelt.
- Bei jeder Indexumstellung wird geprüft, ob die Erhebungspositionen (Bauleistungen, für die Preise erhoben werden) gemessen an den aktuell festgestellten Kostenstrukturen noch eine relevante Bedeutung haben. Nach diesen Prüfungen werden von den bisherigen 177 Bauleistungen 4 nicht mehr berücksichtigt. Auf der Basis 2015 werden somit 173 Bauleistungen berücksichtigt.

Mit dem Berichtsmonat August 2018 verlieren die bisher veröffentlichten Indizes vom Februar 2015 bis Mai 2018 ihre Gültigkeit und werden durch die neu berechneten Indizes auf der Basis 2015=100 ersetzt. Auch die Wiederherstellungswerte für 1913/1914 erstellte Wohngebäude werden ab Februar 2015 neu berechnet und ersetzen die bisher veröffentlichten Werte.

### 2. Allgemeine Anmerkungen

Die im Rahmen der Statistik der Bauleistungspreise berechneten Indizes bringen die Entwicklung der Preise für den konventionell gefertigten Neubau ausgewählter Bauwerksarten des Hoch- und Tiefbaus sowie für Instandsetzungsarbeiten an Wohngebäuden zum Ausdruck. **Der wichtigste Nachweis ist der Preisindex für den Neubau von Wohngebäuden insgesamt.** Für den Neubau von Nichtwohngebäuden werden Indizes für „Bürogebäude“ sowie „gewerbliche Betriebsgebäude“ ermittelt. Zudem werden für den Bereich Tiefbau Indizes für „Brücken“, „Straßenbau“ und „Ortskanäle“ berechnet. Mit dem Preisindex für „Außenanlagen für Wohngebäude“ wird zusätzlich ein Index ermittelt, der die Preisentwicklung für die Herstellung von Grünanlagen auf einem Wohnungsgrundstück darstellt.

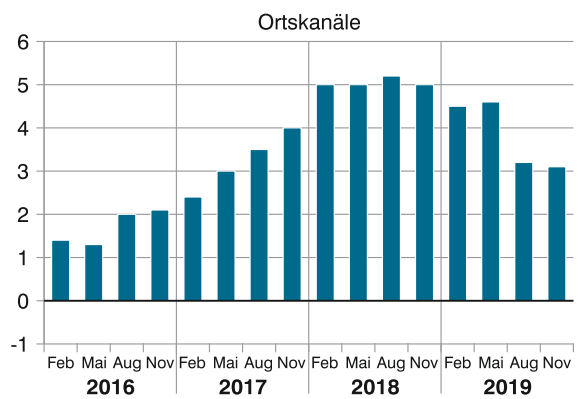
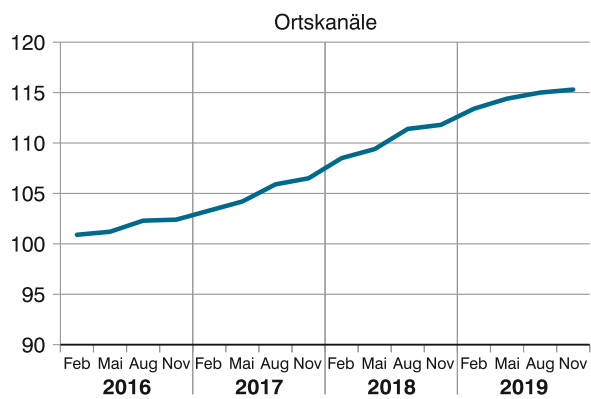
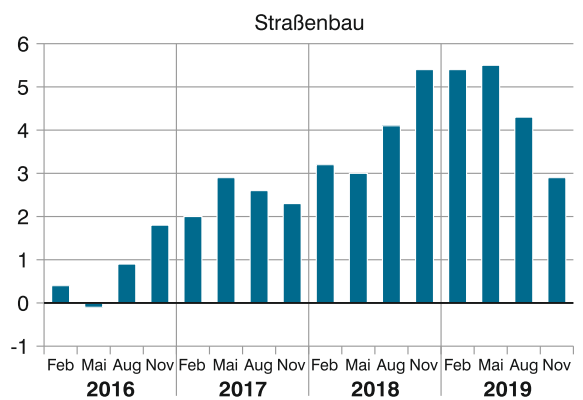
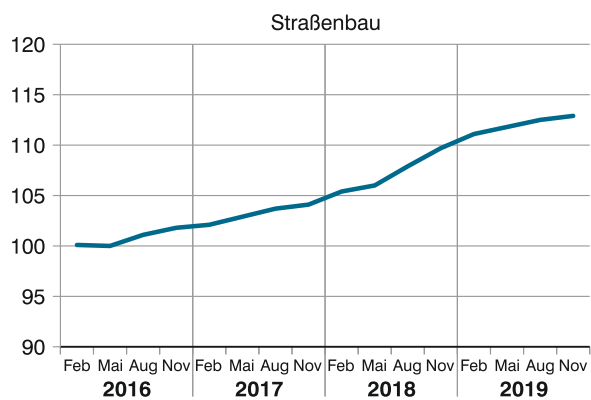
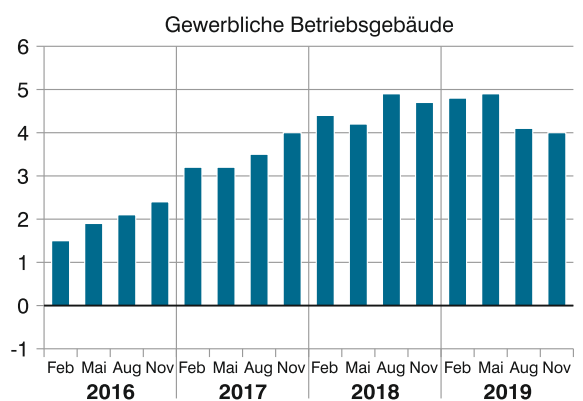
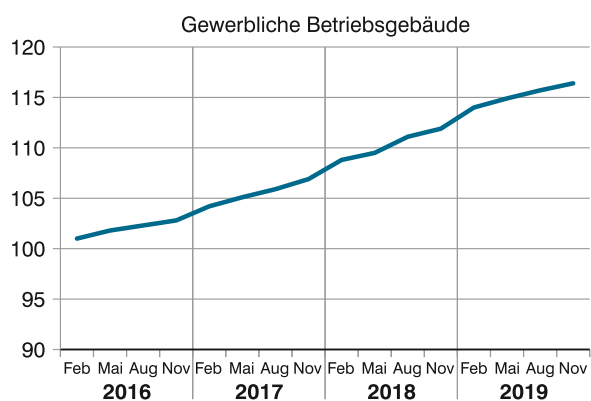
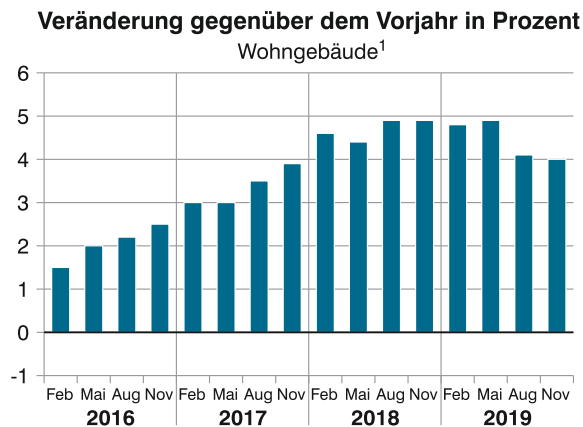
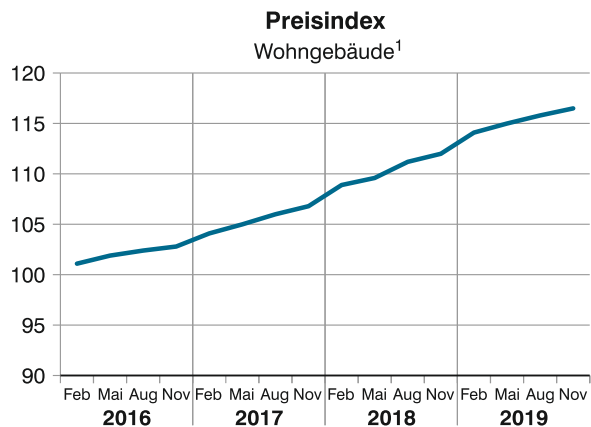
### 3. Methodische Erläuterungen

Die Indexangaben beruhen auf den Ergebnissen der Preiserhebungen bei einer repräsentativen Auswahl von rund 460 bayerischen baugewerblichen Unternehmen. Die Preisangaben werden für die Monate Februar, Mai, August und November erhoben. Erfragt werden die im Berichtsmonat vertraglich vereinbarten Preise. Damit die Preisindizes nur die reine Preisentwicklung zum Ausdruck bringen, müssen alle für die Höhe des Preises maßgeblichen Faktoren, solange wie möglich konstant gehalten werden. Dies gilt u. a. für die Mengeneinheit sowie die qualitative Beschaffenheit der erhobenen Bauleistungen. Auch die verschiedenen sonstigen Vereinbarungen, wie z. B. Zahlungsbedingungen müssen konstant gehalten werden. Sind Änderungen dieser Art unvermeidlich, so handelt es sich um unechte Preisänderungen, die eliminiert werden müssen.

Die Indizes für Bauleistungspreise werden nach der so genannten **Laspeyres-Formel** berechnet. Dies bedeutet, dass die aus dem gegenwärtigen Basisjahr stammenden Wägungszahlen (Gewichte) für die 173 ausgewählten Regelbauleistungen bis zur Umstellung auf ein neues Basisjahr konstant gehalten werden. Turnusgemäß erfolgt eine Umstellung alle fünf Jahre.

Indexveränderungen können in Punkten oder Prozent ermittelt werden. Vertragsparteien mit **Wertsicherungsklauseln** ist unbedingt zu empfehlen, der Indexveränderung nach Prozent mit einfacher Nennung des entsprechenden Index (z. B. Index für Wohngebäude) ohne Bezug auf ein konkretes Basisjahr den Vorzug zu geben. Damit können die Vertragspartner problemlos anhand des aktuell vorliegenden Index die benötigten Berechnungen vornehmen.

Abb. 1  
**Preisindex für Bauwerke in Bayern\* von 2016 bis 2019**  
 2015 = 100



\* Einschließlich Mehrwertsteuer.  
 1 Reine Baukosten nach DIN 276.

**1. Preisindizes für Wohngebäude, Außenanlagen sowie Instandhaltung in Bayern (einschl. Umsatzsteuer)**  
2015 = 100

| Jahr<br>Monat  | Wohngebäude <sup>1)</sup> | Außenanlagen für<br>Wohngebäude | Instandhaltung von<br>Wohngebäuden ohne<br>Schönheitsreparaturen | Schönheitsreparaturen in<br>einer Wohnung |
|--|---------------------------|---------------------------------|--|---|
| 2016 D.....  | 102,1                     | 101,7                           | 102,0  | 101,3                                     |
| 2017 D.....  | 105,5                     | 103,8                           | 104,9  | 103,4                                     |
| 2018 D.....  | 110,4                     | 107,9                           | 109,1  | 106,5                                     |
| 2019 D.....  | 115,4                     | 112,5                           | 113,4  | 109,7                                     |
| 2016 Februar.....  | 101,1                     | 100,9                           | 101,2  | 100,7                                     |
| Mai.....   | 101,9                     | 101,4                           | 101,8  | 101,1                                     |
| August.....  | 102,4                     | 102,1                           | 102,2  | 101,5                                     |
| November.....  | 102,8                     | 102,4                           | 102,7  | 101,9                                     |
| 2017 Februar.....  | 104,1                     | 102,6                           | 103,9  | 102,9                                     |
| Mai.....   | 105,0                     | 103,5                           | 104,3  | 102,9                                     |
| August.....  | 106,0                     | 104,4                           | 105,5  | 103,7                                     |
| November.....  | 106,8                     | 104,8                           | 106,0  | 104,0                                     |
| 2018 Februar.....  | 108,9                     | 106,4                           | 107,8  | 105,8                                     |
| Mai.....   | 109,6                     | 107,0                           | 108,5  | 105,8                                     |
| August.....  | 111,2                     | 108,7                           | 109,6  | 106,7                                     |
| November.....  | 112,0                     | 109,5                           | 110,3  | 107,5                                     |
| 2019 Februar.....  | 114,1                     | 111,4                           | 112,1  | 108,8                                     |
| Mai.....   | 115,0                     | 112,2                           | 113,0  | 109,4                                     |
| August.....  | 115,8                     | 112,9                           | 113,8  | 109,8                                     |
| November.....  | 116,5                     | 113,4                           | 114,6  | 110,6                                     |
| <b>Veränderung in % gegenüber der jeweiligen Vorperiode</b>        |                           |                                 |  |   |
| 2016 Februar.....  | 0,8                       | 0,5                             | 0,8  | 0,6                                       |
| Mai.....   | 0,8                       | 0,5                             | 0,6  | 0,4                                       |
| August.....  | 0,5                       | 0,7                             | 0,4  | 0,4                                       |
| November.....  | 0,4                       | 0,3                             | 0,5  | 0,4                                       |
| 2017 Februar.....  | 1,3                       | 0,2                             | 1,2  | 1,0                                       |
| Mai.....   | 0,9                       | 0,9                             | 0,4  | 0,0                                       |
| August.....  | 1,0                       | 0,9                             | 1,2  | 0,8                                       |
| November.....  | 0,8                       | 0,4                             | 0,5  | 0,3                                       |
| 2018 Februar.....  | 2,0                       | 1,5                             | 1,7  | 1,7                                       |
| Mai.....   | 0,6                       | 0,6                             | 0,6  | 0,0                                       |
| August.....  | 1,5                       | 1,6                             | 1,0  | 0,9                                       |
| November.....  | 0,7                       | 0,7                             | 0,6  | 0,7                                       |
| 2019 Februar.....  | 1,9                       | 1,7                             | 1,6  | 1,2                                       |
| Mai.....   | 0,8                       | 0,7                             | 0,8  | 0,6                                       |
| August.....  | 0,7                       | 0,6                             | 0,7  | 0,4                                       |
| November.....  | 0,6                       | 0,4                             | 0,7  | 0,7                                       |
| <b>Veränderung in % gegenüber dem jeweiligen Vorjahreszeitraum</b> |                           |                                 |  |   |
| 2016 D.....  | 2,1                       | 1,7                             | 2,0  | 1,3                                       |
| 2017 D.....  | 3,3                       | 2,1                             | 2,8  | 2,1                                       |
| 2018 D.....  | 4,6                       | 3,9                             | 4,0  | 3,0                                       |
| 2019 D.....  | 4,5                       | 4,3                             | 3,9  | 3,0                                       |
| 2016 Februar.....  | 1,5                       | 1,6                             | 1,5  | 1,0                                       |
| Mai.....   | 2,0                       | 1,4                             | 1,9  | 1,0                                       |
| August.....  | 2,2                       | 1,8                             | 2,1  | 1,4                                       |
| November.....  | 2,5                       | 2,0                             | 2,3  | 1,8                                       |
| 2017 Februar.....  | 3,0                       | 1,7                             | 2,7  | 2,2                                       |
| Mai.....   | 3,0                       | 2,1                             | 2,5  | 1,8                                       |
| August.....  | 3,5                       | 2,3                             | 3,2  | 2,2                                       |
| November.....  | 3,9                       | 2,3                             | 3,2  | 2,1                                       |
| 2018 Februar.....  | 4,6                       | 3,7                             | 3,8  | 2,8                                       |
| Mai.....   | 4,4                       | 3,4                             | 4,0  | 2,8                                       |
| August.....  | 4,9                       | 4,1                             | 3,9  | 2,9                                       |
| November.....  | 4,9                       | 4,5                             | 4,1  | 3,4                                       |
| 2019 Februar.....  | 4,8                       | 4,7                             | 4,0  | 2,8                                       |
| Mai.....   | 4,9                       | 4,9                             | 4,1  | 3,4                                       |
| August.....  | 4,1                       | 3,9                             | 3,8  | 2,9                                       |
| November.....  | 4,0                       | 3,6                             | 3,9  | 2,9                                       |

<sup>1)</sup>Bauleistungen am Bauwerk.

## 2. Preisindizes für Nichtwohngebäude und sonstige Bauwerke in Bayern (einschl. Umsatzsteuer)

2015 = 100

| Jahr<br>Monat  | Bürogebäude <sup>1)</sup> | Gewerbliche<br>Betriebsgebäude <sup>1)</sup> | Straßenbau | Brücken im<br>Straßenbau | Ortskanäle |
|--|---------------------------|--|------------|--------------------------|------------|
| 2016 D.....  | 102,0                     | 102,0  | 100,8      | 101,3                    | 101,7      |
| 2017 D.....  | 105,5                     | 105,5  | 103,2      | 106,5                    | 105,0      |
| 2018 D.....  | 110,4                     | 110,3  | 107,3      | 112,7                    | 110,3      |
| 2019 D.....  | 115,2                     | 115,3  | 112,1      | 118,4                    | 114,5      |
|  |                           |  |            |                          |            |
| 2016 Februar.....  | 101,1                     | 101,0  | 100,1      | 99,8                     | 100,9      |
| Mai.....   | 101,9                     | 101,8  | 100,0      | 101,2                    | 101,2      |
| August.....  | 102,3                     | 102,3  | 101,1      | 102,0                    | 102,3      |
| November.....  | 102,7                     | 102,8  | 101,8      | 102,1                    | 102,4      |
| 2017 Februar.....  | 104,1                     | 104,2  | 102,1      | 104,0                    | 103,3      |
| Mai.....   | 105,0                     | 105,1  | 102,9      | 106,4                    | 104,2      |
| August.....  | 106,0                     | 105,9  | 103,7      | 107,1                    | 105,9      |
| November.....  | 106,9                     | 106,9  | 104,1      | 108,4                    | 106,5      |
| 2018 Februar.....  | 108,9                     | 108,8  | 105,4      | 110,4                    | 108,5      |
| Mai.....   | 109,6                     | 109,5  | 106,0      | 111,4                    | 109,4      |
| August.....  | 111,1                     | 111,1  | 107,9      | 113,9                    | 111,4      |
| November.....  | 111,8                     | 111,9  | 109,7      | 115,0                    | 111,8      |
| 2019 Februar.....  | 113,9                     | 114,0  | 111,1      | 116,7                    | 113,4      |
| Mai.....   | 114,8                     | 114,9  | 111,8      | 118,1                    | 114,4      |
| August.....  | 115,7                     | 115,7  | 112,5      | 119,0                    | 115,0      |
| November.....  | 116,3                     | 116,4  | 112,9      | 119,6                    | 115,3      |
| <b>Veränderung in % gegenüber der jeweiligen Vorperiode</b>        |                           |  |            |                          |            |
| 2016 Februar.....  | 0,7                       | 0,6  | 0,1        | - 0,2                    | 0,6        |
| Mai.....   | 0,8                       | 0,8  | - 0,1      | 1,4                      | 0,3        |
| August.....  | 0,4                       | 0,5  | 1,1        | 0,8                      | 1,1        |
| November.....  | 0,4                       | 0,5  | 0,7        | 0,1                      | 0,1        |
| 2017 Februar.....  | 1,4                       | 1,4  | 0,3        | 1,9                      | 0,9        |
| Mai.....   | 0,9                       | 0,9  | 0,8        | 2,3                      | 0,9        |
| August.....  | 1,0                       | 0,8  | 0,8        | 0,7                      | 1,6        |
| November.....  | 0,8                       | 0,9  | 0,4        | 1,2                      | 0,6        |
| 2018 Februar.....  | 1,9                       | 1,8  | 1,2        | 1,8                      | 1,9        |
| Mai.....   | 0,6                       | 0,6  | 0,6        | 0,9                      | 0,8        |
| August.....  | 1,4                       | 1,5  | 1,8        | 2,2                      | 1,8        |
| November.....  | 0,6                       | 0,7  | 1,7        | 1,0                      | 0,4        |
| 2019 Februar.....  | 1,9                       | 1,9  | 1,3        | 1,5                      | 1,4        |
| Mai.....   | 0,8                       | 0,8  | 0,6        | 1,2                      | 0,9        |
| August.....  | 0,8                       | 0,7  | 0,6        | 0,8                      | 0,5        |
| November.....  | 0,5                       | 0,6  | 0,4        | 0,5                      | 0,3        |
| <b>Veränderung in % gegenüber dem jeweiligen Vorjahreszeitraum</b> |                           |  |            |                          |            |
| 2016 D.....  | 2,0                       | 2,0  | 0,8        | 1,3                      | 1,7        |
| 2017 D.....  | 3,4                       | 3,4  | 2,4        | 5,1                      | 3,2        |
| 2018 D.....  | 4,6                       | 4,5  | 4,0        | 5,8                      | 5,0        |
| 2019 D.....  | 4,3                       | 4,5  | 4,5        | 5,1                      | 3,8        |
|  |                           |  |            |                          |            |
| 2016 Februar.....  | 1,5                       | 1,5  | 0,4        | 0,0                      | 1,4        |
| Mai.....   | 2,0                       | 1,9  | - 0,1      | 1,1                      | 1,3        |
| August.....  | 2,2                       | 2,1  | 0,9        | 1,9                      | 2,0        |
| November.....  | 2,3                       | 2,4  | 1,8        | 2,1                      | 2,1        |
| 2017 Februar.....  | 3,0                       | 3,2  | 2,0        | 4,2                      | 2,4        |
| Mai.....   | 3,0                       | 3,2  | 2,9        | 5,1                      | 3,0        |
| August.....  | 3,6                       | 3,5  | 2,6        | 5,0                      | 3,5        |
| November.....  | 4,1                       | 4,0  | 2,3        | 6,2                      | 4,0        |
| 2018 Februar.....  | 4,6                       | 4,4  | 3,2        | 6,2                      | 5,0        |
| Mai.....   | 4,4                       | 4,2  | 3,0        | 4,7                      | 5,0        |
| August.....  | 4,8                       | 4,9  | 4,1        | 6,3                      | 5,2        |
| November.....  | 4,6                       | 4,7  | 5,4        | 6,1                      | 5,0        |
| 2019 Februar.....  | 4,6                       | 4,8  | 5,4        | 5,7                      | 4,5        |
| Mai.....   | 4,7                       | 4,9  | 5,5        | 6,0                      | 4,6        |
| August.....  | 4,1                       | 4,1  | 4,3        | 4,5                      | 3,2        |
| November.....  | 4,0                       | 4,0  | 2,9        | 4,0                      | 3,1        |

<sup>1)</sup> Bauleistungen am Bauwerk.



**3. Preisindizes für Rohbauarbeiten für Wohngebäude in Bayern (einschl. Umsatzsteuer)**  
2015  $\triangleq$  100

| Jahr<br>Monat  | Rohbauarbeiten |              |                     |  |                                 |               |               |
|--|----------------|--------------|---------------------|--|---------------------------------|---------------|---------------|
|  | insgesamt      | Erdarbeiten  | Verbau-<br>arbeiten | Ramm-, Rüttel-<br>und<br>Pressarbeiten <sup>2)</sup> | Entwässerungs-<br>kanalarbeiten | Mauerarbeiten | Betonarbeiten |
| <i>Gewicht in %<sup>1)</sup></i>                                   | <i>444,69</i>  | <i>37,56</i> | <i>0,36</i>         | <i>2,12</i>  | <i>10,42</i>                    | <i>104,66</i> | <i>173,97</i> |
| 2016 D.....  | 102,1          | 104,1        | 100,3               | 101,9  | 101,7                           | 102,0         | 101,8         |
| 2017 D.....  | 105,8          | 109,9        | 103,1               | 104,9  | 105,4                           | 105,1         | 105,3         |
| 2018 D.....  | 111,5          | 116,8        | 108,5               | 108,1  | 112,1                           | 110,6         | 110,7         |
| 2019 D.....  | 117,2          | 123,9        | 114,4               | 111,0  | 118,1                           | 116,2         | 116,3         |
| 2016 Februar.....  | 100,9          | 102,5        | 99,5                | 100,4  | 100,7                           | 101,0         | 100,2         |
| Mai.....   | 102,0          | 103,7        | 99,9                | 101,1  | 101,2                           | 101,8         | 102,1         |
| August.....  | 102,5          | 104,9        | 100,6               | 103,0  | 102,4                           | 102,3         | 102,6         |
| November.....  | 102,8          | 105,2        | 101,3               | 103,1  | 102,4                           | 102,7         | 102,4         |
| 2017 Februar.....  | 104,0          | 106,8        | 101,9               | 104,4  | 103,4                           | 103,5         | 103,9         |
| Mai.....   | 105,3          | 109,6        | 102,2               | 104,6  | 104,9                           | 104,9         | 104,9         |
| August.....  | 106,3          | 111,3        | 103,9               | 105,3  | 106,4                           | 105,6         | 105,4         |
| November.....  | 107,5          | 112,0        | 104,2               | 105,3  | 107,0                           | 106,4         | 107,1         |
| 2018 Februar.....  | 109,7          | 113,6        | 106,6               | 106,7  | 110,2                           | 109,2         | 109,3         |
| Mai.....   | 110,3          | 115,0        | 107,1               | 106,8  | 111,1                           | 109,4         | 109,6         |
| August.....  | 112,5          | 118,6        | 109,9               | 109,4  | 113,1                           | 111,7         | 111,5         |
| November.....  | 113,3          | 119,9        | 110,5               | 109,4  | 114,1                           | 112,2         | 112,3         |
| 2019 Februar.....  | 115,9          | 122,2        | 113,0               | 110,0  | 116,7                           | 115,2         | 115,1         |
| Mai.....   | 116,9          | 123,2        | 113,8               | 111,4  | 117,8                           | 115,7         | 116,1         |
| August.....  | 117,7          | 124,6        | 114,9               | 111,3  | 118,5                           | 116,6         | 116,6         |
| November.....  | 118,3          | 125,5        | 115,8               | 111,3  | 119,3                           | 117,1         | 117,2         |
| <b>Veränderung in % gegenüber der jeweiligen Vorperiode</b>        |                |              |                     |  |                                 |               |               |
| 2016 Februar.....  | 0,7            | 2,3          | -0,6                | -0,1   | 0,4                             | 0,8           | 0,2           |
| Mai.....   | 1,1            | 1,2          | 0,4                 | 0,7  | 0,5                             | 0,8           | 1,9           |
| August.....  | 0,5            | 1,2          | 0,7                 | 1,9  | 1,2                             | 0,5           | 0,5           |
| November.....  | 0,3            | 0,3          | 0,7                 | 0,1  | 0,0                             | 0,4           | -0,2          |
| 2017 Februar.....  | 1,2            | 1,5          | 0,6                 | 1,3  | 1,0                             | 0,8           | 1,5           |
| Mai.....   | 1,3            | 2,6          | 0,3                 | 0,2  | 1,5                             | 1,4           | 1,0           |
| August.....  | 0,9            | 1,6          | 1,7                 | 0,7  | 1,4                             | 0,7           | 0,5           |
| November.....  | 1,1            | 0,6          | 0,3                 | 0,0  | 0,6                             | 0,8           | 1,6           |
| 2018 Februar.....  | 2,0            | 1,4          | 2,3                 | 1,3  | 3,0                             | 2,6           | 2,1           |
| Mai.....   | 0,5            | 1,2          | 0,5                 | 0,1  | 0,8                             | 0,2           | 0,3           |
| August.....  | 2,0            | 3,1          | 2,6                 | 2,4  | 1,8                             | 2,1           | 1,7           |
| November.....  | 0,7            | 1,1          | 0,5                 | 0,0  | 0,9                             | 0,4           | 0,7           |
| 2019 Februar.....  | 2,3            | 1,9          | 2,3                 | 0,5  | 2,3                             | 2,7           | 2,5           |
| Mai.....   | 0,9            | 0,8          | 0,7                 | 1,3  | 0,9                             | 0,4           | 0,9           |
| August.....  | 0,7            | 1,1          | 1,0                 | -0,1   | 0,6                             | 0,8           | 0,4           |
| November.....  | 0,5            | 0,7          | 0,8                 | 0,0  | 0,7                             | 0,4           | 0,5           |
| <b>Veränderung in % gegenüber dem jeweiligen Vorjahreszeitraum</b> |                |              |                     |  |                                 |               |               |
| 2016 D.....  | 2,1            | 4,1          | 0,3                 | 1,9  | 1,7                             | 2,0           | 1,8           |
| 2017 D.....  | 3,6            | 5,6          | 2,8                 | 2,9  | 3,6                             | 3,0           | 3,4           |
| 2018 D.....  | 5,4            | 6,3          | 5,2                 | 3,1  | 6,4                             | 5,2           | 5,1           |
| 2019 D.....  | 5,1            | 6,1          | 5,4                 | 2,7  | 5,4                             | 5,1           | 5,1           |
| 2016 Februar.....  | 1,3            | 2,6          | -0,4                | 0,9  | 1,2                             | 1,2           | 0,4           |
| Mai.....   | 2,1            | 3,7          | 0,5                 | 1,5  | 1,5                             | 2,1           | 2,1           |
| August.....  | 2,2            | 5,0          | 0,0                 | 2,6  | 1,9                             | 2,0           | 2,4           |
| November.....  | 2,6            | 5,0          | 1,2                 | 2,6  | 2,1                             | 2,5           | 2,4           |
| 2017 Februar.....  | 3,1            | 4,2          | 2,4                 | 4,0  | 2,7                             | 2,5           | 3,7           |
| Mai.....   | 3,2            | 5,7          | 2,3                 | 3,5  | 3,7                             | 3,0           | 2,7           |
| August.....  | 3,7            | 6,1          | 3,3                 | 2,2  | 3,9                             | 3,2           | 2,7           |
| November.....  | 4,6            | 6,5          | 2,9                 | 2,1  | 4,5                             | 3,6           | 4,6           |
| 2018 Februar.....  | 5,5            | 6,4          | 4,6                 | 2,2  | 6,6                             | 5,5           | 5,2           |
| Mai.....   | 4,7            | 4,9          | 4,8                 | 2,1  | 5,9                             | 4,3           | 4,5           |
| August.....  | 5,8            | 6,6          | 5,8                 | 3,9  | 6,3                             | 5,8           | 5,8           |
| November.....  | 5,4            | 7,1          | 6,0                 | 3,9  | 6,6                             | 5,5           | 4,9           |
| 2019 Februar.....  | 5,7            | 7,6          | 6,0                 | 3,1  | 5,9                             | 5,5           | 5,3           |
| Mai.....   | 6,0            | 7,1          | 6,3                 | 4,3  | 6,0                             | 5,8           | 5,9           |
| August.....  | 4,6            | 5,1          | 4,5                 | 1,7  | 4,8                             | 4,4           | 4,6           |
| November.....  | 4,4            | 4,7          | 4,8                 | 1,7  | 4,6                             | 4,4           | 4,4           |

<sup>1)</sup> Wägungsanteil am Index "Wohngebäude insgesamt".

<sup>2)</sup> Keine Werte vor 2015 vorhanden.

Noch: 3. Preisindizes für Rohbauarbeiten für Wohngebäude in Bayern (einschl. Umsatzsteuer)  
2015 = 100

| Jahr<br>Monat  | Rohbauarbeiten                      |                       |                          |  |                       |                |
|--|-------------------------------------|-----------------------|--------------------------|--|-----------------------|----------------|
|  | Zimmer- und<br>Holzbau-<br>arbeiten | Stahlbau-<br>arbeiten | Abdichtungs-<br>arbeiten | Dachdeckungs-<br>und Dach-<br>abdichtungs-<br>arbeiten | Klempner-<br>arbeiten | Gerüstarbeiten |
| <i>Gewicht in %<sup>1)</sup></i>                                   | <i>28,74</i>                        | <i>6,32</i>           | <i>12,63</i>             | <i>41,93</i>   | <i>17,39</i>          | <i>8,59</i>    |
| 2016 D.....  | 101,2                               | 100,3                 | 103,2                    | 102,0  | 101,6                 | 102,2          |
| 2017 D.....  | 103,9                               | 103,7                 | 106,1                    | 106,5  | 106,1                 | 108,5          |
| 2018 D.....  | 108,7                               | 106,9                 | 112,2                    | 113,1  | 111,0                 | 117,9          |
| 2019 D.....  | 111,9                               | 109,8                 | 118,6                    | 119,7  | 118,9                 | 126,5          |
| 2016 Februar.....  | 100,9                               | 99,4                  | 102,4                    | 101,4  | 100,7                 | 100,8          |
| Mai.....   | 100,9                               | 99,6                  | 103,5                    | 101,6  | 100,7                 | 102,5          |
| August.....  | 101,2                               | 100,8                 | 103,2                    | 102,1  | 101,6                 | 102,5          |
| November.....  | 101,9                               | 101,4                 | 103,5                    | 103,0  | 103,5                 | 102,8          |
| 2017 Februar.....  | 102,9                               | 102,7                 | 104,1                    | 104,0  | 105,2                 | 103,3          |
| Mai.....   | 103,6                               | 103,2                 | 105,6                    | 105,0  | 105,5                 | 106,6          |
| August.....  | 104,2                               | 104,1                 | 106,6                    | 108,0  | 105,7                 | 110,3          |
| November.....  | 104,8                               | 104,6                 | 108,2                    | 109,1  | 107,9                 | 113,7          |
| 2018 Februar.....  | 107,8                               | 105,4                 | 109,7                    | 110,7  | 109,3                 | 112,7          |
| Mai.....   | 107,9                               | 106,2                 | 110,7                    | 111,8  | 110,1                 | 116,2          |
| August.....  | 109,5                               | 107,6                 | 114,1                    | 114,3  | 111,3                 | 121,2          |
| November.....  | 109,7                               | 108,5                 | 114,2                    | 115,6  | 113,2                 | 121,4          |
| 2019 Februar.....  | 111,2                               | 109,4                 | 116,2                    | 118,3  | 116,4                 | 122,2          |
| Mai.....   | 111,7                               | 109,3                 | 117,6                    | 119,7  | 118,6                 | 125,2          |
| August.....  | 112,2                               | 109,6                 | 119,9                    | 120,1  | 119,5                 | 129,0          |
| November.....  | 112,4                               | 110,8                 | 120,5                    | 120,7  | 121,1                 | 129,6          |
| <b>Veränderung in % gegenüber der jeweiligen Vorperiode</b>        |                                     |                       |                          |  |                       |                |
| 2016 Februar.....  | 0,8                                 | - 0,6                 | 2,1                      | 0,6  | 0,1                   | 1,5            |
| Mai.....   | 0,0                                 | 0,2                   | 1,1                      | 0,2  | 0,0                   | 1,7            |
| August.....  | 0,3                                 | 1,2                   | - 0,3                    | 0,5  | 0,9                   | 0,0            |
| November.....  | 0,7                                 | 0,6                   | 0,3                      | 0,9  | 1,9                   | 0,3            |
| 2017 Februar.....  | 1,0                                 | 1,3                   | 0,6                      | 1,0  | 1,6                   | 0,5            |
| Mai.....   | 0,7                                 | 0,5                   | 1,4                      | 1,0  | 0,3                   | 3,2            |
| August.....  | 0,6                                 | 0,9                   | 0,9                      | 2,9  | 0,2                   | 3,5            |
| November.....  | 0,6                                 | 0,5                   | 1,5                      | 1,0  | 2,1                   | 3,1            |
| 2018 Februar.....  | 2,9                                 | 0,8                   | 1,4                      | 1,5  | 1,3                   | - 0,9          |
| Mai.....   | 0,1                                 | 0,8                   | 0,9                      | 1,0  | 0,7                   | 3,1            |
| August.....  | 1,5                                 | 1,3                   | 3,1                      | 2,2  | 1,1                   | 4,3            |
| November.....  | 0,2                                 | 0,8                   | 0,1                      | 1,1  | 1,7                   | 0,2            |
| 2019 Februar.....  | 1,4                                 | 0,8                   | 1,8                      | 2,3  | 2,8                   | 0,7            |
| Mai.....   | 0,4                                 | - 0,1                 | 1,2                      | 1,2  | 1,9                   | 2,5            |
| August.....  | 0,4                                 | 0,3                   | 2,0                      | 0,3  | 0,8                   | 3,0            |
| November.....  | 0,2                                 | 1,1                   | 0,5                      | 0,5  | 1,3                   | 0,5            |
| <b>Veränderung in % gegenüber dem jeweiligen Vorjahreszeitraum</b> |                                     |                       |                          |  |                       |                |
| 2016 D.....  | 1,2                                 | 0,3                   | 3,2                      | 2,0  | 1,6                   | 2,2            |
| 2017 D.....  | 2,7                                 | 3,4                   | 2,8                      | 4,4  | 4,4                   | 6,2            |
| 2018 D.....  | 4,6                                 | 3,1                   | 5,7                      | 6,2  | 4,6                   | 8,7            |
| 2019 D.....  | 2,9                                 | 2,7                   | 5,7                      | 5,8  | 7,1                   | 7,3            |
| 2016 Februar.....  | 1,3                                 | - 0,3                 | 2,9                      | 2,9  | 1,5                   | 1,2            |
| Mai.....   | 0,8                                 | - 0,1                 | 3,6                      | 1,7  | 0,7                   | 2,3            |
| August.....  | 1,1                                 | 0,3                   | 2,9                      | 1,3  | 1,4                   | 1,6            |
| November.....  | 1,8                                 | 1,4                   | 3,2                      | 2,2  | 2,9                   | 3,5            |
| 2017 Februar.....  | 2,0                                 | 3,3                   | 1,7                      | 2,6  | 4,5                   | 2,5            |
| Mai.....   | 2,7                                 | 3,6                   | 2,0                      | 3,3  | 4,8                   | 4,0            |
| August.....  | 3,0                                 | 3,3                   | 3,3                      | 5,8  | 4,0                   | 7,6            |
| November.....  | 2,8                                 | 3,2                   | 4,5                      | 5,9  | 4,3                   | 10,6           |
| 2018 Februar.....  | 4,8                                 | 2,6                   | 5,4                      | 6,4  | 3,9                   | 9,1            |
| Mai.....   | 4,2                                 | 2,9                   | 4,8                      | 6,5  | 4,4                   | 9,0            |
| August.....  | 5,1                                 | 3,4                   | 7,0                      | 5,8  | 5,3                   | 9,9            |
| November.....  | 4,7                                 | 3,7                   | 5,5                      | 6,0  | 4,9                   | 6,8            |
| 2019 Februar.....  | 3,2                                 | 3,8                   | 5,9                      | 6,9  | 6,5                   | 8,4            |
| Mai.....   | 3,5                                 | 2,9                   | 6,2                      | 7,1  | 7,7                   | 7,7            |
| August.....  | 2,5                                 | 1,9                   | 5,1                      | 5,1  | 7,4                   | 6,4            |
| November.....  | 2,5                                 | 2,1                   | 5,5                      | 4,4  | 7,0                   | 6,8            |

<sup>1)</sup> Wägungsanteil am Index "Wohngebäude insgesamt".

**4. Preisindizes für Ausbaurbeiten für Wohngebäude in Bayern (einschl. Umsatzsteuer)**  
2015  $\triangleq$  100

| Jahr<br>Monat  | Ausbaurbeiten |                                  |                                  |                            |                                   |                         |  |
|--|---------------|----------------------------------|----------------------------------|----------------------------|-----------------------------------|-------------------------|--|
|  | insgesamt     | Natur-<br>werkstein-<br>arbeiten | Beton-<br>werkstein-<br>arbeiten | Putz- und<br>Stuckarbeiten | Wärmedämm-<br>Verbund-<br>systeme | Trockenbau-<br>arbeiten | Vorgehängte<br>hinterlüftete<br>Fassaden |
| <i>Gewicht in %<sup>1)</sup></i>                                   | 555,31        | 4,75                             | 2,12                             | 35,88                      | 42,96                             | 25,37                   | 1,42                                     |
| 2016 D.....  | 102,0         | 101,5                            | 103,4                            | 102,4                      | 101,3                             | 102,1                   | 103,4                                    |
| 2017 D.....  | 105,2         | 103,3                            | 107,4                            | 106,5                      | 107,1                             | 106,7                   | 108,6                                    |
| 2018 D.....  | 109,6         | 107,6                            | 109,6                            | 111,8                      | 112,3                             | 113,5                   | 114,7                                    |
| 2019 D.....  | 113,9         | 112,2                            | 111,4                            | 117,3                      | 118,0                             | 119,1                   | 121,0                                    |
| 2016 Februar.....  | 101,3         | 101,0                            | 102,2                            | 100,9                      | 100,1                             | 101,0                   | 102,6                                    |
| Mai.....   | 101,8         | 101,1                            | 103,4                            | 101,9                      | 100,7                             | 101,3                   | 103,1                                    |
| August.....  | 102,3         | 101,9                            | 103,9                            | 102,9                      | 102,1                             | 102,8                   | 103,2                                    |
| November.....  | 102,7         | 102,0                            | 104,0                            | 103,8                      | 102,3                             | 103,4                   | 104,7                                    |
| 2017 Februar.....  | 104,1         | 102,5                            | 106,7                            | 104,9                      | 105,4                             | 104,2                   | 107,0                                    |
| Mai.....   | 104,7         | 102,9                            | 107,4                            | 106,2                      | 106,2                             | 105,2                   | 107,9                                    |
| August.....  | 105,7         | 103,5                            | 107,4                            | 107,2                      | 108,0                             | 108,2                   | 109,0                                    |
| November.....  | 106,2         | 104,1                            | 108,1                            | 107,8                      | 108,7                             | 109,0                   | 110,4                                    |
| 2018 Februar.....  | 108,4         | 106,4                            | 108,8                            | 109,7                      | 110,8                             | 111,9                   | 113,2                                    |
| Mai.....   | 109,1         | 107,1                            | 109,4                            | 110,6                      | 111,7                             | 112,9                   | 114,0                                    |
| August.....  | 110,1         | 107,9                            | 110,0                            | 113,0                      | 112,9                             | 114,5                   | 115,6                                    |
| November.....  | 110,9         | 108,9                            | 110,0                            | 113,7                      | 113,7                             | 114,8                   | 116,1                                    |
| 2019 Februar.....  | 112,7         | 111,6                            | 110,3                            | 115,3                      | 116,2                             | 116,9                   | 120,0                                    |
| Mai.....   | 113,5         | 111,8                            | 111,6                            | 116,7                      | 117,2                             | 118,7                   | 120,7                                    |
| August.....  | 114,4         | 112,4                            | 111,7                            | 118,0                      | 118,7                             | 120,1                   | 121,2                                    |
| November.....  | 115,1         | 113,0                            | 111,8                            | 119,3                      | 119,7                             | 120,8                   | 122,0                                    |
| <b>Veränderung in % gegenüber der jeweiligen Vorperiode</b>        |               |                                  |                                  |                            |                                   |                         |  |
| 2016 Februar.....  | 0,9           | 0,9                              | 1,8                              | 0,8                        | -0,3                              | 0,3                     | 1,4                                      |
| Mai.....   | 0,5           | 0,1                              | 1,2                              | 1,0                        | 0,6                               | 0,3                     | 0,5                                      |
| August.....  | 0,5           | 0,8                              | 0,5                              | 1,0                        | 1,4                               | 1,5                     | 0,1                                      |
| November.....  | 0,4           | 0,1                              | 0,1                              | 0,9                        | 0,2                               | 0,6                     | 1,5                                      |
| 2017 Februar.....  | 1,4           | 0,5                              | 2,6                              | 1,1                        | 3,0                               | 0,8                     | 2,2                                      |
| Mai.....   | 0,6           | 0,4                              | 0,7                              | 1,2                        | 0,8                               | 1,0                     | 0,8                                      |
| August.....  | 1,0           | 0,6                              | 0,0                              | 0,9                        | 1,7                               | 2,9                     | 1,0                                      |
| November.....  | 0,5           | 0,6                              | 0,7                              | 0,6                        | 0,6                               | 0,7                     | 1,3                                      |
| 2018 Februar.....  | 2,1           | 2,2                              | 0,6                              | 1,8                        | 1,9                               | 2,7                     | 2,5                                      |
| Mai.....   | 0,6           | 0,7                              | 0,6                              | 0,8                        | 0,8                               | 0,9                     | 0,7                                      |
| August.....  | 0,9           | 0,7                              | 0,5                              | 2,2                        | 1,1                               | 1,4                     | 1,4                                      |
| November.....  | 0,7           | 0,9                              | 0,0                              | 0,6                        | 0,7                               | 0,3                     | 0,4                                      |
| 2019 Februar.....  | 1,6           | 2,5                              | 0,3                              | 1,4                        | 2,2                               | 1,8                     | 3,4                                      |
| Mai.....   | 0,7           | 0,2                              | 1,2                              | 1,2                        | 0,9                               | 1,5                     | 0,6                                      |
| August.....  | 0,8           | 0,5                              | 0,1                              | 1,1                        | 1,3                               | 1,2                     | 0,4                                      |
| November.....  | 0,6           | 0,5                              | 0,1                              | 1,1                        | 0,8                               | 0,6                     | 0,7                                      |
| <b>Veränderung in % gegenüber dem jeweiligen Vorjahreszeitraum</b> |               |                                  |                                  |                            |                                   |                         |  |
| 2016 D.....  | 2,0           | 1,5                              | 3,4                              | 2,4                        | 1,3                               | 2,1                     | 3,4                                      |
| 2017 D.....  | 3,1           | 1,8                              | 3,9                              | 4,0                        | 5,7                               | 4,5                     | 5,0                                      |
| 2018 D.....  | 4,2           | 4,2                              | 2,0                              | 5,0                        | 4,9                               | 6,4                     | 5,6                                      |
| 2019 D.....  | 3,9           | 4,3                              | 1,6                              | 4,9                        | 5,1                               | 4,9                     | 5,5                                      |
| 2016 Februar.....  | 1,7           | 1,3                              | 2,7                              | 0,1                        | 0,3                               | 1,6                     | 3,8                                      |
| Mai.....   | 2,0           | 1,1                              | 3,4                              | 2,2                        | 1,2                               | 1,7                     | 3,6                                      |
| August.....  | 2,2           | 1,7                              | 3,8                              | 3,5                        | 1,8                               | 2,5                     | 2,6                                      |
| November.....  | 2,3           | 1,9                              | 3,6                              | 3,7                        | 1,9                               | 2,7                     | 3,5                                      |
| 2017 Februar.....  | 2,8           | 1,5                              | 4,4                              | 4,0                        | 5,3                               | 3,2                     | 4,3                                      |
| Mai.....   | 2,8           | 1,8                              | 3,9                              | 4,2                        | 5,5                               | 3,8                     | 4,7                                      |
| August.....  | 3,3           | 1,6                              | 3,4                              | 4,2                        | 5,8                               | 5,3                     | 5,6                                      |
| November.....  | 3,4           | 2,1                              | 3,9                              | 3,9                        | 6,3                               | 5,4                     | 5,4                                      |
| 2018 Februar.....  | 4,1           | 3,8                              | 2,0                              | 4,6                        | 5,1                               | 7,4                     | 5,8                                      |
| Mai.....   | 4,2           | 4,1                              | 1,9                              | 4,1                        | 5,2                               | 7,3                     | 5,7                                      |
| August.....  | 4,2           | 4,3                              | 2,4                              | 5,4                        | 4,5                               | 5,8                     | 6,1                                      |
| November.....  | 4,4           | 4,6                              | 1,8                              | 5,5                        | 4,6                               | 5,3                     | 5,2                                      |
| 2019 Februar.....  | 4,0           | 4,9                              | 1,4                              | 5,1                        | 4,9                               | 4,5                     | 6,0                                      |
| Mai.....   | 4,0           | 4,4                              | 2,0                              | 5,5                        | 4,9                               | 5,1                     | 5,9                                      |
| August.....  | 3,9           | 4,2                              | 1,5                              | 4,4                        | 5,1                               | 4,9                     | 4,8                                      |
| November.....  | 3,8           | 3,8                              | 1,6                              | 4,9                        | 5,3                               | 5,2                     | 5,1                                      |

<sup>1)</sup> Wägungsanteil am Index "Wohngebäude insgesamt".

Noch: 4. Preisindizes für Ausbaurbeiten für Wohngebäude in Bayern (einschl. Umsatzsteuer)  
2015 = 100

| Jahr<br>Monat  | Ausbaurbeiten                   |                      |                  |  |                        |                        |
|--|---------------------------------|----------------------|------------------|--|------------------------|------------------------|
|  | Fliesen- und<br>Plattenarbeiten | Estrich-<br>arbeiten | Tischlerarbeiten | Parkett- und<br>Holzpfaster-<br>arbeiten | Rollladen-<br>arbeiten | Metallbau-<br>arbeiten |
| <i>Gewicht in %<sup>1)</sup></i>                                   | <i>23,00</i>                    | <i>18,12</i>         | <i>87,46</i>     | <i>25,65</i>                             | <i>15,78</i>           | <i>46,30</i>           |
| 2016 D.....  | 102,1                           | 102,8                | 102,7            | 101,3                                    | 100,6                  | 102,6                  |
| 2017 D.....  | 102,4                           | 108,5                | 105,3            | 102,5                                    | 101,7                  | 105,9                  |
| 2018 D.....  | 105,7                           | 114,2                | 111,2            | 104,6                                    | 104,7                  | 108,5                  |
| 2019 D.....  | 107,5                           | 118,6                | 115,7            | 105,6                                    | 106,9                  | 111,7                  |
| 2016 Februar.....  | 101,4                           | 101,7                | 102,6            | 100,6                                    | 100,4                  | 101,6                  |
| Mai.....   | 102,1                           | 102,3                | 102,6            | 101,5                                    | 100,6                  | 102,2                  |
| August.....  | 102,3                           | 103,3                | 102,6            | 101,5                                    | 100,6                  | 102,7                  |
| November.....  | 102,6                           | 104,0                | 102,9            | 101,5                                    | 100,6                  | 104,0                  |
| 2017 Februar.....  | 102,4                           | 105,3                | 105,0            | 102,0                                    | 101,6                  | 104,9                  |
| Mai.....   | 102,3                           | 108,6                | 105,2            | 102,2                                    | 101,9                  | 105,6                  |
| August.....  | 102,4                           | 109,8                | 105,2            | 102,8                                    | 101,7                  | 106,4                  |
| November.....  | 102,5                           | 110,2                | 105,8            | 102,8                                    | 101,7                  | 106,8                  |
| 2018 Februar.....  | 104,4                           | 112,3                | 109,9            | 104,4                                    | 104,0                  | 107,5                  |
| Mai.....   | 105,3                           | 113,4                | 110,8            | 104,5                                    | 104,7                  | 107,6                  |
| August.....  | 106,7                           | 114,9                | 111,6            | 104,6                                    | 104,8                  | 109,3                  |
| November.....  | 106,4                           | 116,2                | 112,4            | 105,0                                    | 105,4                  | 109,7                  |
| 2019 Februar.....  | 107,0                           | 117,4                | 114,6            | 105,6                                    | 106,3                  | 111,0                  |
| Mai.....   | 107,7                           | 118,3                | 115,3            | 105,6                                    | 106,9                  | 111,1                  |
| August.....  | 107,5                           | 118,9                | 116,0            | 105,6                                    | 107,1                  | 112,2                  |
| November.....  | 107,9                           | 119,6                | 116,9            | 105,6                                    | 107,2                  | 112,5                  |
| <b>Veränderung in % gegenüber der jeweiligen Vorperiode</b>        |                                 |                      |                  |  |                        |                        |
| 2016 Februar.....  | 1,0                             | 1,1                  | 2,3              | 0,6                                      | 0,0                    | 0,8                    |
| Mai.....   | 0,7                             | 0,6                  | 0,0              | 0,9                                      | 0,2                    | 0,6                    |
| August.....  | 0,2                             | 1,0                  | 0,0              | 0,0                                      | 0,0                    | 0,5                    |
| November.....  | 0,3                             | 0,7                  | 0,3              | 0,0                                      | 0,0                    | 1,3                    |
| 2017 Februar.....  | - 0,2                           | 1,3                  | 2,0              | 0,5                                      | 1,0                    | 0,9                    |
| Mai.....   | - 0,1                           | 3,1                  | 0,2              | 0,2                                      | 0,3                    | 0,7                    |
| August.....  | 0,1                             | 1,1                  | 0,0              | 0,6                                      | - 0,2                  | 0,8                    |
| November.....  | 0,1                             | 0,4                  | 0,6              | 0,0                                      | 0,0                    | 0,4                    |
| 2018 Februar.....  | 1,9                             | 1,9                  | 3,9              | 1,6                                      | 2,3                    | 0,7                    |
| Mai.....   | 0,9                             | 1,0                  | 0,8              | 0,1                                      | 0,7                    | 0,1                    |
| August.....  | 1,3                             | 1,3                  | 0,7              | 0,1                                      | 0,1                    | 1,6                    |
| November.....  | - 0,3                           | 1,1                  | 0,7              | 0,4                                      | 0,6                    | 0,4                    |
| 2019 Februar.....  | 0,6                             | 1,0                  | 2,0              | 0,6                                      | 0,9                    | 1,2                    |
| Mai.....   | 0,7                             | 0,8                  | 0,6              | 0,0                                      | 0,6                    | 0,1                    |
| August.....  | - 0,2                           | 0,5                  | 0,6              | 0,0                                      | 0,2                    | 1,0                    |
| November.....  | 0,4                             | 0,6                  | 0,8              | 0,0                                      | 0,1                    | 0,3                    |
| <b>Veränderung in % gegenüber dem jeweiligen Vorjahreszeitraum</b> |                                 |                      |                  |  |                        |                        |
| 2016 D.....  | 2,1                             | 2,8                  | 2,7              | 1,3                                      | 0,6                    | 2,6                    |
| 2017 D.....  | 0,3                             | 5,5                  | 2,5              | 1,2                                      | 1,1                    | 3,2                    |
| 2018 D.....  | 3,2                             | 5,3                  | 5,6              | 2,0                                      | 2,9                    | 2,5                    |
| 2019 D.....  | 1,7                             | 3,9                  | 4,0              | 1,0                                      | 2,1                    | 2,9                    |
| 2016 Februar.....  | 1,6                             | 2,1                  | 2,9              | 0,6                                      | 0,5                    | 2,4                    |
| Mai.....   | 2,3                             | 2,5                  | 2,6              | 1,5                                      | 0,7                    | 2,5                    |
| August.....  | 2,3                             | 3,3                  | 2,6              | 1,5                                      | 0,8                    | 2,4                    |
| November.....  | 2,2                             | 3,4                  | 2,6              | 1,5                                      | 0,2                    | 3,2                    |
| 2017 Februar.....  | 1,0                             | 3,5                  | 2,3              | 1,4                                      | 1,2                    | 3,2                    |
| Mai.....   | 0,2                             | 6,2                  | 2,5              | 0,7                                      | 1,3                    | 3,3                    |
| August.....  | 0,1                             | 6,3                  | 2,5              | 1,3                                      | 1,1                    | 3,6                    |
| November.....  | - 0,1                           | 6,0                  | 2,8              | 1,3                                      | 1,1                    | 2,7                    |
| 2018 Februar.....  | 2,0                             | 6,6                  | 4,7              | 2,4                                      | 2,4                    | 2,5                    |
| Mai.....   | 2,9                             | 4,4                  | 5,3              | 2,3                                      | 2,7                    | 1,9                    |
| August.....  | 4,2                             | 4,6                  | 6,1              | 1,8                                      | 3,0                    | 2,7                    |
| November.....  | 3,8                             | 5,4                  | 6,2              | 2,1                                      | 3,6                    | 2,7                    |
| 2019 Februar.....  | 2,5                             | 4,5                  | 4,3              | 1,1                                      | 2,2                    | 3,3                    |
| Mai.....   | 2,3                             | 4,3                  | 4,1              | 1,1                                      | 2,1                    | 3,3                    |
| August.....  | 0,7                             | 3,5                  | 3,9              | 1,0                                      | 2,2                    | 2,7                    |
| November.....  | 1,4                             | 2,9                  | 4,0              | 0,6                                      | 1,7                    | 2,6                    |

<sup>1)</sup> Wägungsanteil am Index "Wohngebäude insgesamt".

Noch: 4. Preisindizes für Ausbaurbeiten für Wohngebäude in Bayern (einschl. Umsatzsteuer)  
2015  $\triangleq$  100

| Jahr<br>Monat  | Ausbaurbeiten            |   |                         |                       |                                   |  |
|--|--------------------------|---|-------------------------|-----------------------|-----------------------------------|--|
|  | Verglasungs-<br>arbeiten | Maler- und<br>Lackierarbeiten -<br>Beschichtungen | Bodenbelag-<br>arbeiten | Tapezier-<br>arbeiten | Raumluf-<br>technische<br>Anlagen | Heizanlagen u.<br>zentr. Wasser-<br>erwärmungsanl. |
| <i>Gewicht in %<sup>1)</sup></i>                                   | 9,39                     | 23,16   | 5,28                    | 2,43                  | 11,85                             | 67,82  |
| 2016 D.....  | 100,7                    | 101,7   | 101,6                   | 102,1                 | 101,6                             | 101,6  |
| 2017 D.....  | 103,1                    | 104,7   | 103,1                   | 105,3                 | 104,0                             | 104,0  |
| 2018 D.....  | 105,6                    | 107,7   | 105,0                   | 110,9                 | 108,4                             | 107,3  |
| 2019 D.....  | 106,6                    | 112,1   | 107,3                   | 116,6                 | 113,6                             | 112,2  |
| 2016 Februar.....  | 100,4                    | 101,1   | 101,1                   | 101,2                 | 100,9                             | 100,7  |
| Mai.....   | 100,4                    | 101,5   | 101,7                   | 101,6                 | 101,7                             | 101,6  |
| August.....  | 100,4                    | 101,9   | 101,7                   | 101,9                 | 102,0                             | 101,8  |
| November.....  | 101,4                    | 102,2   | 101,7                   | 103,5                 | 101,8                             | 102,2  |
| 2017 Februar.....  | 102,7                    | 104,2   | 102,6                   | 104,8                 | 102,3                             | 103,4  |
| Mai.....   | 102,7                    | 104,2   | 102,6                   | 104,8                 | 103,2                             | 103,7  |
| August.....  | 103,4                    | 105,0   | 103,5                   | 105,6                 | 105,1                             | 104,3  |
| November.....  | 103,4                    | 105,3   | 103,5                   | 105,8                 | 105,4                             | 104,6  |
| 2018 Februar.....  | 105,1                    | 107,2   | 104,5                   | 108,8                 | 107,3                             | 105,8  |
| Mai.....   | 105,4                    | 107,2   | 104,9                   | 108,8                 | 108,2                             | 106,8  |
| August.....  | 105,8                    | 107,8   | 104,9                   | 112,6                 | 108,5                             | 107,5  |
| November.....  | 106,1                    | 108,6   | 105,7                   | 113,4                 | 109,4                             | 109,0  |
| 2019 Februar.....  | 106,5                    | 110,2   | 106,9                   | 114,6                 | 111,7                             | 110,7  |
| Mai.....   | 106,5                    | 112,2   | 107,3                   | 116,7                 | 113,5                             | 111,8  |
| August.....  | 106,5                    | 112,5   | 107,3                   | 117,1                 | 114,4                             | 112,6  |
| November.....  | 106,7                    | 113,3   | 107,6                   | 117,9                 | 114,8                             | 113,5  |
| <b>Veränderung in % gegenüber der jeweiligen Vorperiode</b>        |                          |   |                         |                       |                                   |  |
| 2016 Februar.....  | 0,0                      | 0,8   | 1,1                     | 1,0                   | 1,0                               | 0,4  |
| Mai.....   | 0,0                      | 0,4   | 0,6                     | 0,4                   | 0,8                               | 0,9  |
| August.....  | 0,0                      | 0,4   | 0,0                     | 0,3                   | 0,3                               | 0,2  |
| November.....  | 1,0                      | 0,3   | 0,0                     | 1,6                   | - 0,2                             | 0,4  |
| 2017 Februar.....  | 1,3                      | 2,0   | 0,9                     | 1,3                   | 0,5                               | 1,2  |
| Mai.....   | 0,0                      | 0,0   | 0,0                     | 0,0                   | 0,9                               | 0,3  |
| August.....  | 0,7                      | 0,8   | 0,9                     | 0,8                   | 1,8                               | 0,6  |
| November.....  | 0,0                      | 0,3   | 0,0                     | 0,2                   | 0,3                               | 0,3  |
| 2018 Februar.....  | 1,6                      | 1,8   | 1,0                     | 2,8                   | 1,8                               | 1,1  |
| Mai.....   | 0,3                      | 0,0   | 0,4                     | 0,0                   | 0,8                               | 0,9  |
| August.....  | 0,4                      | 0,6   | 0,0                     | 3,5                   | 0,3                               | 0,7  |
| November.....  | 0,3                      | 0,7   | 0,8                     | 0,7                   | 0,8                               | 1,4  |
| 2019 Februar.....  | 0,4                      | 1,5   | 1,1                     | 1,1                   | 2,1                               | 1,6  |
| Mai.....   | 0,0                      | 1,8   | 0,4                     | 1,8                   | 1,6                               | 1,0  |
| August.....  | 0,0                      | 0,3   | 0,0                     | 0,3                   | 0,8                               | 0,7  |
| November.....  | 0,2                      | 0,7   | 0,3                     | 0,7                   | 0,3                               | 0,8  |
| <b>Veränderung in % gegenüber dem jeweiligen Vorjahreszeitraum</b> |                          |   |                         |                       |                                   |  |
| 2016 D.....  | 0,7                      | 1,7   | 1,6                     | 2,1                   | 1,6                               | 1,6  |
| 2017 D.....  | 2,4                      | 2,9   | 1,5                     | 3,1                   | 2,4                               | 2,4  |
| 2018 D.....  | 2,4                      | 2,9   | 1,8                     | 5,3                   | 4,2                               | 3,2  |
| 2019 D.....  | 0,9                      | 4,1   | 2,2                     | 5,1                   | 4,8                               | 4,6  |
| 2016 Februar.....  | 0,7                      | 1,7   | 1,1                     | 1,8                   | 1,2                               | 1,1  |
| Mai.....   | 0,7                      | 1,5   | 1,7                     | 1,4                   | 1,6                               | 1,6  |
| August.....  | 0,2                      | 1,6   | 1,7                     | 1,7                   | 1,8                               | 1,6  |
| November.....  | 1,0                      | 1,9   | 1,7                     | 3,3                   | 1,9                               | 1,9  |
| 2017 Februar.....  | 2,3                      | 3,1   | 1,5                     | 3,6                   | 1,4                               | 2,7  |
| Mai.....   | 2,3                      | 2,7   | 0,9                     | 3,1                   | 1,5                               | 2,1  |
| August.....  | 3,0                      | 3,0   | 1,8                     | 3,6                   | 3,0                               | 2,5  |
| November.....  | 2,0                      | 3,0   | 1,8                     | 2,2                   | 3,5                               | 2,3  |
| 2018 Februar.....  | 2,3                      | 2,9   | 1,9                     | 3,8                   | 4,9                               | 2,3  |
| Mai.....   | 2,6                      | 2,9   | 2,2                     | 3,8                   | 4,8                               | 3,0  |
| August.....  | 2,3                      | 2,7   | 1,4                     | 6,6                   | 3,2                               | 3,1  |
| November.....  | 2,6                      | 3,1   | 2,1                     | 7,2                   | 3,8                               | 4,2  |
| 2019 Februar.....  | 1,3                      | 2,8   | 2,3                     | 5,3                   | 4,1                               | 4,6  |
| Mai.....   | 1,0                      | 4,7   | 2,3                     | 7,3                   | 4,9                               | 4,7  |
| August.....  | 0,7                      | 4,4   | 2,3                     | 4,0                   | 5,4                               | 4,7  |
| November.....  | 0,6                      | 4,3   | 1,8                     | 4,0                   | 4,9                               | 4,1  |

<sup>1)</sup> Wägungsanteil am Index "Wohngebäude insgesamt".

Noch: 4. Preisindizes für Ausbaurbeiten für Wohngebäude in Bayern (einschl. Umsatzsteuer)  
2015 = 100

| Jahr<br>Monat  | Ausbaurbeiten   |  |                        |                         |  |   |
|--|---|--|------------------------|-------------------------|--|---|
|  | Gas-, Wasser- u.<br>Entwässerungs-<br>anlagen innerhalb<br>von Gebäuden | Nieder- und<br>Mittelspannungs-<br>anlagen bis 36 kV | Gebäude-<br>automation | Blitzschutz-<br>anlagen | Dämm- und<br>Brandschutz-<br>arbeiten an techn.<br>Anlagen | Aufzugsanlagen,<br>Fahrtreppen,<br>Fahrstiege,<br>Förderanlagen |
| <i>Gewicht in %<sup>1)</sup></i>                                   | <i>42,41</i>  | <i>46,81</i>   | <i>4,86</i>            | <i>2,11</i>             | <i>5,81</i>  | <i>4,57</i>   |
| 2016 D.....  | 102,0   | 102,2  | 103,4                  | 101,8                   | 102,8  | 102,1   |
| 2017 D.....  | 105,9   | 105,9  | 106,5                  | 104,8                   | 105,6  | 103,7   |
| 2018 D.....  | 111,4   | 110,7  | 111,8                  | 109,1                   | 109,4  | 105,5   |
| 2019 D.....  | 116,9   | 115,0  | 117,7                  | 113,8                   | 117,2  | 107,7   |
| 2016 Februar.....  | 101,2   | 101,8  | 102,5                  | 101,6                   | 101,5  | 101,9   |
| Mai.....   | 101,7   | 102,2  | 103,4                  | 101,7                   | 102,6  | 101,9   |
| August.....  | 102,3   | 102,3  | 103,6                  | 101,7                   | 103,0  | 102,1   |
| November.....  | 102,8   | 102,6  | 104,2                  | 102,0                   | 104,2  | 102,6   |
| 2017 Februar.....  | 103,7   | 104,2  | 105,1                  | 104,4                   | 104,6  | 103,0   |
| Mai.....   | 104,1   | 105,8  | 105,5                  | 104,4                   | 105,0  | 103,0   |
| August.....  | 107,6   | 106,3  | 107,0                  | 105,0                   | 106,1  | 104,3   |
| November.....  | 108,0   | 107,1  | 108,2                  | 105,2                   | 106,5  | 104,3   |
| 2018 Februar.....  | 110,4   | 109,3  | 110,0                  | 108,3                   | 107,3  | 105,1   |
| Mai.....   | 110,9   | 110,3  | 111,3                  | 109,0                   | 108,3  | 105,2   |
| August.....  | 111,7   | 111,3  | 112,9                  | 109,4                   | 109,7  | 105,8   |
| November.....  | 112,7   | 111,8  | 113,1                  | 109,6                   | 112,2  | 105,9   |
| 2019 Februar.....  | 115,7   | 114,1  | 115,8                  | 113,2                   | 114,5  | 106,9   |
| Mai.....   | 116,1   | 114,5  | 116,5                  | 113,2                   | 117,3  | 107,3   |
| August.....  | 117,1   | 115,4  | 118,7                  | 114,0                   | 118,1  | 108,2   |
| November.....  | 118,5   | 116,0  | 119,6                  | 114,6                   | 118,7  | 108,4   |
| <b>Veränderung in % gegenüber der jeweiligen Vorperiode</b>        |   |  |                        |                         |  |   |
| 2016 Februar.....  | 0,6   | 0,8  | 1,3                    | 1,3                     | 1,3  | 1,4   |
| Mai.....   | 0,5   | 0,4  | 0,9                    | 0,1                     | 1,1  | 0,0   |
| August.....  | 0,6   | 0,1  | 0,2                    | 0,0                     | 0,4  | 0,2   |
| November.....  | 0,5   | 0,3  | 0,6                    | 0,3                     | 1,2  | 0,5   |
| 2017 Februar.....  | 0,9   | 1,6  | 0,9                    | 2,4                     | 0,4  | 0,4   |
| Mai.....   | 0,4   | 1,5  | 0,4                    | 0,0                     | 0,4  | 0,0   |
| August.....  | 3,4   | 0,5  | 1,4                    | 0,6                     | 1,0  | 1,3   |
| November.....  | 0,4   | 0,8  | 1,1                    | 0,2                     | 0,4  | 0,0   |
| 2018 Februar.....  | 2,2   | 2,1  | 1,7                    | 2,9                     | 0,8  | 0,8   |
| Mai.....   | 0,5   | 0,9  | 1,2                    | 0,6                     | 0,9  | 0,1   |
| August.....  | 0,7   | 0,9  | 1,4                    | 0,4                     | 1,3  | 0,6   |
| November.....  | 0,9   | 0,4  | 0,2                    | 0,2                     | 2,3  | 0,1   |
| 2019 Februar.....  | 2,7   | 2,1  | 2,4                    | 3,3                     | 2,0  | 0,9   |
| Mai.....   | 0,3   | 0,4  | 0,6                    | 0,0                     | 2,4  | 0,4   |
| August.....  | 0,9   | 0,8  | 1,9                    | 0,7                     | 0,7  | 0,8   |
| November.....  | 1,2   | 0,5  | 0,8                    | 0,5                     | 0,5  | 0,2   |
| <b>Veränderung in % gegenüber dem jeweiligen Vorjahreszeitraum</b> |   |  |                        |                         |  |   |
| 2016 D.....  | 2,0   | 2,2  | 3,4                    | 1,8                     | 2,8  | 2,1   |
| 2017 D.....  | 3,8   | 3,6  | 3,0                    | 2,9                     | 2,7  | 1,6   |
| 2018 D.....  | 5,2   | 4,5  | 5,0                    | 4,1                     | 3,6  | 1,7   |
| 2019 D.....  | 4,9   | 3,9  | 5,3                    | 4,3                     | 7,1  | 2,1   |
| 2016 Februar.....  | 1,9   | 2,4  | 3,5                    | 2,0                     | 2,3  | 2,7   |
| Mai.....   | 2,0   | 2,4  | 3,7                    | 1,8                     | 2,4  | 2,0   |
| August.....  | 2,0   | 2,5  | 3,6                    | 1,4                     | 2,6  | 1,7   |
| November.....  | 2,2   | 1,6  | 3,0                    | 1,7                     | 4,0  | 2,1   |
| 2017 Februar.....  | 2,5   | 2,4  | 2,5                    | 2,8                     | 3,1  | 1,1   |
| Mai.....   | 2,4   | 3,5  | 2,0                    | 2,7                     | 2,3  | 1,1   |
| August.....  | 5,2   | 3,9  | 3,3                    | 3,2                     | 3,0  | 2,2   |
| November.....  | 5,1   | 4,4  | 3,8                    | 3,1                     | 2,2  | 1,7   |
| 2018 Februar.....  | 6,5   | 4,9  | 4,7                    | 3,7                     | 2,6  | 2,0   |
| Mai.....   | 6,5   | 4,3  | 5,5                    | 4,4                     | 3,1  | 2,1   |
| August.....  | 3,8   | 4,7  | 5,5                    | 4,2                     | 3,4  | 1,4   |
| November.....  | 4,4   | 4,4  | 4,5                    | 4,2                     | 5,4  | 1,5   |
| 2019 Februar.....  | 4,8   | 4,4  | 5,3                    | 4,5                     | 6,7  | 1,7   |
| Mai.....   | 4,7   | 3,8  | 4,7                    | 3,9                     | 8,3  | 2,0   |
| August.....  | 4,8   | 3,7  | 5,1                    | 4,2                     | 7,7  | 2,3   |
| November.....  | 5,1   | 3,8  | 5,7                    | 4,6                     | 5,8  | 2,4   |

<sup>1)</sup> Wägungsanteil am Index "Wohngebäude insgesamt".

## 5. Preisindizes für Wohngebäude, Nichtwohngebäude und sonstige Bauwerke in Bayern seit 1962

- Langfristige Übersicht -

2015 = 100

| Jahr                     | Wohngebäude |              | Nichtwohngebäude |                             | Sonstige Bauwerke |                       |            |
|--------------------------|-------------|--------------|------------------|-----------------------------|-------------------|-----------------------|------------|
|                          | insgesamt   | Außenanlagen | Bürogebäude      | Gewerbliche Betriebsgebäude | Straßenbau        | Brücken im Straßenbau | Ortskanäle |
| 1962.....                | 16,8        | 18,8         | 16,1             | 16,3                        | .                 | .                     | .          |
| 1963.....                | 17,7        | 19,7         | 16,9             | 17,0                        | .                 | .                     | .          |
| 1964.....                | 18,4        | 20,4         | 17,5             | 17,7                        | .                 | .                     | .          |
| 1965.....                | 19,0        | 20,6         | 18,1             | 18,3                        | .                 | .                     | .          |
| 1966.....                | 19,6        | 21,0         | 18,7             | 18,8                        | .                 | .                     | .          |
| 1967.....                | 19,2        | 20,4         | 18,2             | 17,9                        | .                 | .                     | .          |
| 1968 <sup>1)</sup> ..... | 20,0        | 21,2         | 19,0             | 18,9                        | 26,1              | 23,8                  | 26,5       |
| 1969.....                | 21,2        | 22,1         | 20,2             | 20,5                        | 27,1              | 25,8                  | 27,6       |
| 1970.....                | 24,6        | 25,0         | 23,6             | 24,2                        | 30,2              | 30,5                  | 31,5       |
| 1971.....                | 27,3        | 27,5         | 26,1             | 26,9                        | 31,9              | 33,0                  | 34,1       |
| 1972.....                | 28,9        | 28,4         | 27,4             | 28,0                        | 32,0              | 34,0                  | 34,9       |
| 1973.....                | 30,5        | 29,8         | 29,0             | 29,2                        | 32,1              | 35,4                  | 35,2       |
| 1974.....                | 32,1        | 32,2         | 30,5             | 30,6                        | 34,4              | 36,9                  | 36,7       |
| 1975.....                | 32,6        | 33,4         | 30,8             | 31,2                        | 35,5              | 37,2                  | 37,6       |
| 1976.....                | 33,6        | 34,6         | 31,7             | 32,3                        | 36,5              | 38,2                  | 38,7       |
| 1977.....                | 35,3        | 36,8         | 33,3             | 33,8                        | 37,7              | 39,9                  | 40,2       |
| 1978.....                | 37,6        | 39,2         | 35,4             | 35,7                        | 40,3              | 43,0                  | 42,9       |
| 1979.....                | 41,2        | 42,7         | 38,3             | 38,8                        | 44,5              | 47,2                  | 47,3       |
| 1980.....                | 45,8        | 47,8         | 42,6             | 42,7                        | 50,5              | 52,3                  | 53,3       |
| 1981.....                | 48,7        | 50,5         | 45,6             | 45,5                        | 52,8              | 54,4                  | 55,5       |
| 1982.....                | 50,5        | 50,3         | 47,7             | 47,6                        | 51,2              | 55,5                  | 54,0       |
| 1983.....                | 51,7        | 50,9         | 49,2             | 49,0                        | 50,7              | 56,1                  | 53,9       |
| 1984.....                | 53,2        | 52,2         | 50,8             | 50,4                        | 51,6              | 57,3                  | 55,0       |
| 1985.....                | 53,9        | 52,8         | 51,7             | 51,3                        | 52,8              | 57,5                  | 55,3       |
| 1986.....                | 55,0        | 54,3         | 52,9             | 52,7                        | 54,1              | 59,2                  | 56,7       |
| 1987.....                | 56,1        | 55,6         | 54,3             | 53,9                        | 55,0              | 60,4                  | 58,2       |
| 1988.....                | 57,3        | 57,0         | 55,7             | 55,0                        | 56,2              | 61,6                  | 59,3       |
| 1989.....                | 59,7        | 59,0         | 58,2             | 57,3                        | 57,9              | 64,2                  | 61,4       |
| 1990.....                | 63,7        | 63,0         | 61,8             | 61,0                        | 61,9              | 68,3                  | 65,4       |
| 1991.....                | 68,1        | 67,4         | 66,1             | 65,0                        | 66,3              | 72,3                  | 70,2       |
| 1992.....                | 71,9        | 72,0         | 69,9             | 68,4                        | 70,1              | 75,4                  | 74,5       |
| 1993.....                | 75,2        | 75,0         | 73,1             | 71,3                        | 71,9              | 78,1                  | 77,6       |
| 1994.....                | 76,3        | 76,2         | 74,3             | 72,4                        | 72,3              | 79,0                  | 78,5       |
| 1995.....                | 77,9        | 77,9         | 75,9             | 73,9                        | 73,6              | 80,0                  | 79,9       |
| 1996.....                | 77,1        | 77,4         | 75,3             | 73,6                        | 72,6              | 79,4                  | 78,4       |
| 1997.....                | 76,5        | 76,7         | 74,9             | 73,4                        | 71,0              | 78,4                  | 76,7       |
| 1998.....                | 76,4        | 76,9         | 75,0             | 73,5                        | 70,7              | 78,3                  | 76,1       |
| 1999.....                | 76,4        | 77,5         | 75,1             | 73,6                        | 71,5              | 78,4                  | 76,4       |
| 2000.....                | 77,3        | 79,6         | 76,0             | 74,7                        | 75,1              | 79,6                  | 77,9       |
| 2001.....                | 77,7        | 80,8         | 76,6             | 75,4                        | 77,0              | 79,9                  | 78,6       |
| 2002.....                | 77,8        | 80,5         | 76,8             | 75,6                        | 75,9              | 79,7                  | 78,4       |
| 2003.....                | 77,7        | 80,0         | 76,7             | 75,7                        | 74,9              | 79,5                  | 77,9       |
| 2004.....                | 78,5        | 80,1         | 77,6             | 76,7                        | 74,1              | 80,3                  | 77,3       |
| 2005.....                | 78,8        | 80,6         | 78,1             | 78,0                        | 74,5              | 81,8                  | 77,3       |
| 2006.....                | 80,2        | 82,1         | 79,8             | 79,9                        | 77,9              | 83,2                  | 79,5       |
| 2007.....                | 85,8        | 87,2         | 85,8             | 85,8                        | 84,1              | 89,2                  | 85,5       |
| 2008.....                | 88,4        | 90,1         | 88,6             | 88,7                        | 88,6              | 93,7                  | 89,4       |
| 2009.....                | 89,0        | 91,2         | 89,2             | 89,4                        | 90,6              | 94,8                  | 90,6       |
| 2010.....                | 89,5        | 92,1         | 89,7             | 89,9                        | 91,5              | 94,1                  | 91,3       |
| 2011.....                | 92,1        | 93,6         | 92,2             | 92,7                        | 93,6              | 96,8                  | 92,9       |
| 2012.....                | 94,5        | 95,7         | 94,5             | 95,0                        | 96,6              | 98,5                  | 95,5       |
| 2013.....                | 96,5        | 97,7         | 96,5             | 96,7                        | 98,7              | 100,0                 | 97,2       |
| 2014.....                | 98,5        | 99,0         | 98,6             | 98,6                        | 99,9              | 100,1                 | 98,9       |
| 2015.....                | 100,0       | 100,0        | 100,0            | 100,0                       | 100,0             | 100,0                 | 100,0      |
| 2016.....                | 102,1       | 101,7        | 102,0            | 102,0                       | 100,8             | 101,3                 | 101,7      |
| 2017.....                | 105,5       | 103,8        | 105,5            | 105,5                       | 103,2             | 106,5                 | 105,0      |
| 2018.....                | 110,4       | 107,9        | 110,4            | 110,3                       | 107,3             | 112,7                 | 110,3      |
| 2019.....                | 115,4       | 112,5        | 115,2            | 115,3                       | 112,1             | 118,4                 | 114,5      |

<sup>1)</sup> Ab 1968 einschließlich Umsatzsteuer.

## 6. Wiederherstellungswerte für 1913/1914 erstellte Wohngebäude in Bayern seit 1961

- Langfristige Übersicht -

| Jahr / Monat               | 1913 $\triangleq$ 1M | 1914 $\triangleq$ 1M | Jahr / Monat                                 | 1913 $\triangleq$ 1M | 1914 $\triangleq$ 1M |
|----------------------------|----------------------|----------------------|--|----------------------|----------------------|
| 1961 D.....                | 4,238 DM             | 3,951 DM             | 2015 Februar.....                            | 27,131 DM            | 25,290 DM            |
| 1962 D.....                | 4,572 DM             | 4,261 DM             | Mai.....                                     | 27,213 DM            | 25,366 DM            |
| 1963 D.....                | 4,806 DM             | 4,479 DM             | August.....                                  | 27,294 DM            | 25,442 DM            |
| 1964 D.....                | 5,002 DM             | 4,662 DM             | November.....                                | 27,322 DM            | 25,468 DM            |
| 1965 D.....                | 5,186 DM             | 4,834 DM             | 2016 Februar.....                            | 27,540 DM            | 25,671 DM            |
| 1966 D.....                | 5,343 DM             | 4,980 DM             | Mai.....                                     | 27,758 DM            | 25,874 DM            |
| 1967 D.....                | 5,227 DM             | 4,871 DM             | August.....                                  | 27,894 DM            | 26,001 DM            |
| 1968 D <sup>1)</sup> ..... | 5,453 DM             | 5,083 DM             | November.....                                | 28,003 DM            | 26,103 DM            |
| 1969 D.....                | 5,762 DM             | 5,370 DM             | 2017 Februar.....                            | 28,357 DM            | 26,433 DM            |
| 1970 D.....                | 6,708 DM             | 6,252 DM             | Mai.....                                     | 28,602 DM            | 26,661 DM            |
| 1971 D.....                | 7,447 DM             | 6,941 DM             | August.....                                  | 28,874 DM            | 26,915 DM            |
| 1972 D.....                | 7,863 DM             | 7,329 DM             | November.....                                | 29,092 DM            | 27,118 DM            |
| 1973 D.....                | 8,319 DM             | 7,754 DM             | 2018 Februar.....                            | 29,664 DM            | 27,651 DM            |
| 1974 D.....                | 8,755 DM             | 8,160 DM             | Mai.....                                     | 29,855 DM            | 27,829 DM            |
| 1975 D.....                | 8,883 DM             | 8,279 DM             | August.....                                  | 30,291 DM            | 28,235 DM            |
| 1976 D.....                | 9,152 DM             | 8,530 DM             | November.....                                | 30,509 DM            | 28,439 DM            |
| 1977 D.....                | 9,621 DM             | 8,967 DM             | 2019 Februar.....                            | 31,081 DM            | 28,972 DM            |
| 1978 D.....                | 10,240 DM            | 9,545 DM             | Mai.....                                     | 31,326 DM            | 29,200 DM            |
| 1979 D.....                | 11,208 DM            | 10,447 DM            | August.....                                  | 31,544 DM            | 29,403 DM            |
| 1980 D.....                | 12,482 DM            | 11,635 DM            | November.....                                | 31,735 DM            | 29,581 DM            |
| 1981 D.....                | 13,278 DM            | 12,377 DM            | <b>Umstellung von Deutsche Mark auf Euro</b> |                      |                      |
| 1982 D.....                | 13,755 DM            | 12,822 DM            | 2005 D.....                                  | 10,963 EUR           | 10,219 EUR           |
| 1983 D.....                | 14,096 DM            | 13,139 DM            | 2006 D.....                                  | 11,171 EUR           | 10,413 EUR           |
| 1984 D.....                | 14,508 DM            | 13,523 DM            | 2007 D.....                                  | 11,949 EUR           | 11,139 EUR           |
| 1985 D.....                | 14,678 DM            | 13,682 DM            | 2008 D.....                                  | 12,311 EUR           | 11,476 EUR           |
| 1986 D.....                | 14,971 DM            | 13,955 DM            | 2009 D.....                                  | 12,385 EUR           | 11,544 EUR           |
| 1987 D.....                | 15,279 DM            | 14,243 DM            | 2010 D.....                                  | 12,472 EUR           | 11,626 EUR           |
| 1988 D.....                | 15,606 DM            | 14,547 DM            | 2011 D.....                                  | 12,828 EUR           | 11,957 EUR           |
| 1989 D.....                | 16,270 DM            | 15,166 DM            | 2012 D.....                                  | 13,155 EUR           | 12,262 EUR           |
| 1990 D.....                | 17,353 DM            | 16,175 DM            | 2013 D.....                                  | 13,442 EUR           | 12,530 EUR           |
| 1991 D.....                | 18,535 DM            | 17,278 DM            | 2014 D.....                                  | 13,722 EUR           | 12,791 EUR           |
| 1992 D.....                | 19,583 DM            | 18,254 DM            | 2015 D.....                                  | 13,928 EUR           | 12,983 EUR           |
| 1993 D.....                | 20,468 DM            | 19,079 DM            | 2016 D.....                                  | 14,213 EUR           | 13,249 EUR           |
| 1994 D.....                | 20,774 DM            | 19,364 DM            | 2017 D.....                                  | 14,690 EUR           | 13,693 EUR           |
| 1995 D.....                | 21,213 DM            | 19,773 DM            | 2018 D.....                                  | 15,376 EUR           | 14,333 EUR           |
| 1996 D.....                | 20,990 DM            | 19,566 DM            | 2019 D.....                                  | 16,072 EUR           | 14,982 EUR           |
| 1997 D.....                | 20,847 DM            | 19,432 DM            | 2016 Februar.....                            | 14,081 EUR           | 13,125 EUR           |
| 1998 D.....                | 20,794 DM            | 19,383 DM            | Mai.....                                     | 14,192 EUR           | 13,229 EUR           |
| 1999 D.....                | 20,815 DM            | 19,403 DM            | August.....                                  | 14,262 EUR           | 13,294 EUR           |
| 2000 D.....                | 21,037 DM            | 19,609 DM            | November.....                                | 14,318 EUR           | 13,346 EUR           |
| 2001 D.....                | 21,163 DM            | 19,727 DM            | 2017 Februar.....                            | 14,499 EUR           | 13,515 EUR           |
| 2002 D.....                | 21,174 DM            | 19,737 DM            | Mai.....                                     | 14,624 EUR           | 13,632 EUR           |
| 2003 D.....                | 21,137 DM            | 19,703 DM            | August.....                                  | 14,763 EUR           | 13,761 EUR           |
| 2004 D.....                | 21,369 DM            | 19,918 DM            | November.....                                | 14,875 EUR           | 13,865 EUR           |
| 2005 D.....                | 21,441 DM            | 19,986 DM            | 2018 Februar.....                            | 15,167 EUR           | 14,138 EUR           |
| 2006 D.....                | 21,849 DM            | 20,366 DM            | Mai.....                                     | 15,265 EUR           | 14,229 EUR           |
| 2007 D.....                | 23,371 DM            | 21,785 DM            | August.....                                  | 15,488 EUR           | 14,436 EUR           |
| 2008 D.....                | 24,079 DM            | 22,444 DM            | November.....                                | 15,599 EUR           | 14,541 EUR           |
| 2009 D.....                | 24,223 DM            | 22,579 DM            | 2019 Februar.....                            | 15,891 EUR           | 14,813 EUR           |
| 2010 D.....                | 24,393 DM            | 22,738 DM            | Mai.....                                     | 16,017 EUR           | 14,930 EUR           |
| 2011 D.....                | 25,088 DM            | 23,386 DM            | August.....                                  | 16,128 EUR           | 15,034 EUR           |
| 2012 D.....                | 25,729 DM            | 23,983 DM            | November.....                                | 16,226 EUR           | 15,125 EUR           |
| 2013 D.....                | 26,290 DM            | 24,506 DM            |  |                      |                      |
| 2014 D.....                | 26,839 DM            | 25,018 DM            |  |                      |                      |
| 2015 D.....                | 27,240 DM            | 25,392 DM            |  |                      |                      |
| 2016 D.....                | 27,799 DM            | 25,912 DM            |  |                      |                      |
| 2017 D.....                | 28,731 DM            | 26,782 DM            |  |                      |                      |
| 2018 D.....                | 30,073 DM            | 28,032 DM            |  |                      |                      |
| 2019 D.....                | 31,435 DM            | 29,302 DM            |  |                      |                      |

<sup>1)</sup> Ab 1968 einschließlich Umsatzsteuer.



Aktuelle  
Veröffentlichungen  
unter  
[q.bayern.de/produkte](http://q.bayern.de/produkte)



## Statistisches Jahrbuch für Bayern 2019

Das Statistische Jahrbuch für Bayern ist das Standardwerk der amtlichen Statistik in Bayern seit 1894. Umfassend und informativ bietet es jährlich die aktuellsten Statistikdaten über Land, Leben, Leute, Politik, Wissenschaft und Wirtschaft in Bayern an.

Auf über 600 Seiten enthält es die wichtigsten Ergebnisse aller amtlichen Statistiken – in Form von Tabellen, Graphiken oder Karten – zum Teil mit langjährigen Vergleichsdaten und Zeitreihen. Ebenso werden ausgewählte wichtige Strukturdaten für Regierungsbezirke, kreisfreie Städte und Landkreise sowie Regionen Bayerns, aber auch für alle Bundesländer und die EU-Mitgliedstaaten dargestellt. Daten aus Statistiken anderer Dienststellen und Organisationen vervollständigen das Angebot.



### Preise

Buch 39,00 € | DVD (PDF) 12,00 € | Buch+DVD 46,00 € | Datei (PDF) 12,00 €



## Bayern Daten 2019

Die Bayern Daten sind ein kleiner Auszug aus dem Statistischen Jahrbuch. Auf ca. 30 Seiten sind die wichtigsten bayerischen Strukturdaten aus Wirtschaft, Gesellschaft und Politik in Tabellen und Grafiken dargestellt.

### Preise

Heft 0,55 € | Datei kostenlos

**Bayerisches Landesamt für Statistik – Vertrieb**, Nürnberger Straße 95, 90762 Fürth  
Telefon 0911 98208-6311 | Telefax 0911 98208-6638 | [vertrieb@statistik.bayern.de](mailto:vertrieb@statistik.bayern.de)